



BIO BAUMWOLLE TRIFFT AUF KALKFARBE

1 Schallschutz


2 Reguliert das Raumklima

3 Nachhaltig

BIO BAUMWOLLE



Die Bio-Baumwoll-Leinwand dämpft Geräusche und reduziert Nachhall in deinen Räumen. So schaffst du eine angenehm ruhige Atmosphäre.



Kalkfarbe ist bekannt dafür, Feuchtigkeit zu regulieren. Das bedeutet: weniger Schwitzen im Sommer und ein ausgeglichenes Raumklima im Winter.



KALKFARBE

VISION



MISSION

Nachhaltig & Gesund: Bio-Baumwolle und Kalkfarbe sind frei von schädlichen Chemikalien. Das ist nicht nur gut für die Umwelt, sondern auch für deine Gesundheit.



DIE MATTE, NATÜRLICHE
OBERFLÄCHE DER
KALKFARBE BRINGT EINE
BESONDERE WÄRME IN DEN
RAUM UND VERLEIHT DER
LEINWAND EINE STILVOLLE,
MODERNE NOTE.



ALLES WAS DU BRAUCHST:


BIO-BAUMWOLLSTOFF
HOLZLEISTEN FÜR DEN KEILRAHMEN
KALKFARBE IN DEINER WUNSCHFARBE
TACKER ODER KLEINE NÄGEL
PINSEL ODER SCHWAMM FÜR DIE
FARBGESTALTUNG

VERBINDE DIE HOLZLEISTEN ZU EINEM
RAHMEN. DIE ECKEN SOLLTEN EINEN
90-GRAD-WINKEL HABEN.



Lege den Baumwollstoff über den Keilrahmen und spanne ihn gut fest. Beginne an einer Seite und arbeite dich nach und nach um den Rahmen herum. Mit einem Tacker oder kleinen Nägeln befestigst du den Stoff auf der Rückseite des Rahmens. Achte darauf, dass der Stoff schön straff sitzt!





Mische die Kalkfarbe gut durch und trage sie mit einem Pinsel oder Schwamm auf den Stoff auf. Du kannst dabei ruhig kreativ sein – ob einfarbig, mit leichten Verläufen oder sogar abstrakten Mustern, hier ist alles erlaubt!




Lass die Farbe mindestens 24 Stunden trocknen, bevor du die Leinwand aufhängst. Nach dem Trocknen entfaltet die Kalkfarbe ihre besonderen Eigenschaften und sorgt für ein angenehmes Raumklima.



DIY, das sich auszahlt – für dich und die Umwelt!

Mit diesem Projekt holst du dir nicht nur ein besonderes Stück Natur in dein Zuhause, sondern schaffst dir auch einen Raum, der Ruhe ausstrahlt und zu deinem Wohlbefinden beiträgt. Das beste daran? Du hast etwas Eigenes geschaffen, das deinen Stil widerspiegelt und gleichzeitig Gutes für die Umwelt tut. Also, schnapp dir deine Materialien und werde kreativ!





GÜNSTIG



NACHHALTIG



STYLISH

DEINE GALERIE

Diese Galerie wird dich jedes Mal mit Stolz erfüllen, wenn du sie ansiehst – und dich daran erinnern, wie schön es ist, wenn Ästhetik und Nachhaltigkeit Hand in Hand gehen.



©INANI
Ute Jensen Cologne